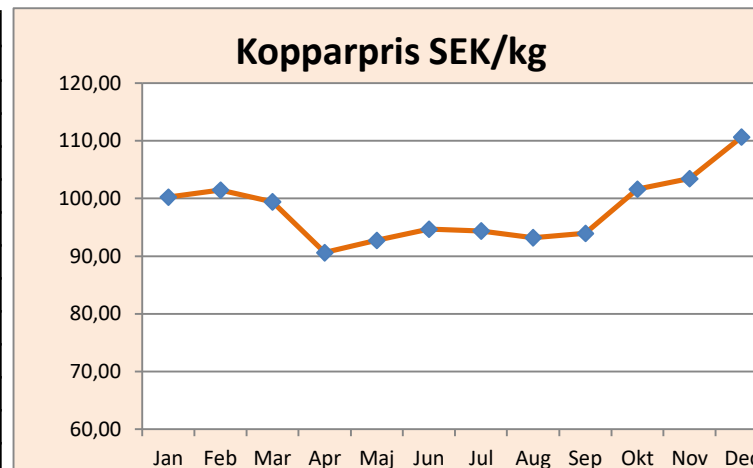


## Råvarupriser 2025

2025	Kopparpris*		Aluminiumpris*		Premie****		Kurs**
	USD/ton	SEK/kg	USD/ton	SEK/kg	USD/ton	SEK/kg	SEK/USD
Jan	8 977,57	100,2552	2 574,95	28,7552	360,55	4,03	11,1673
Feb	9 329,25	101,4519	2 653,38	28,8544	302,64	3,29	10,8746
Mar	9 731,07	99,4223	2 657,21	27,1487	227,24	2,32	10,2170
Apr	9 192,13	90,6353	2 381,25	23,4794	201,11	1,98	9,8601
Maj	9 529,78	92,7533	2 442,40	23,7719	198,14	1,93	9,7330
Jun	9 833,74	94,6822	2 516,48	24,2294	190,68	1,84	9,6283
Jul	9 778,22	94,3716	2 604,15	25,1332	186,89	1,80	9,6512
Aug	9 645,85	93,2339	2 594,03	25,0731	205,40	1,99	9,6657
Sep	9 952,73	93,9538	2 653,25	25,0467	233,91	2,21	9,4400
Okt	10 696,02	101,6090	2 786,30	26,4690	273,21	2,60	9,4997
Nov	10 800,78	103,4304	2 822,93	27,0329	324,82	3,11	9,5762
Dec	11 803,79	110,6742	2 875,45	26,9607	327,06	3,07	9,3762

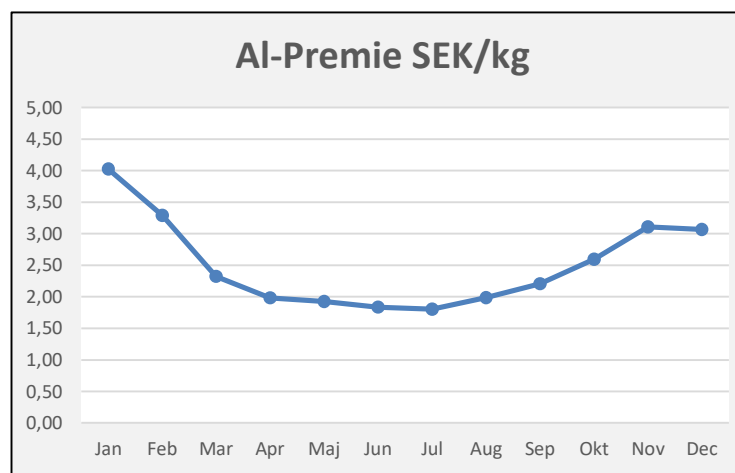
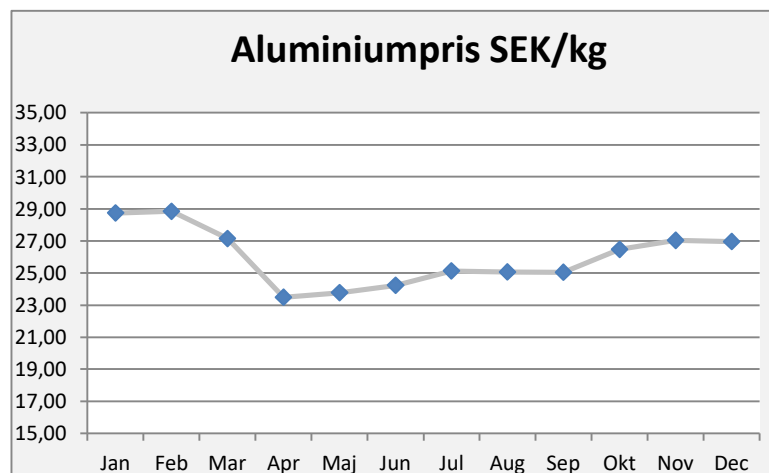


\* Medelpriset (Cash Offer ) under månaden hämtat från London Metal Exchange (LME) <http://lme.com/>

\*\* Medelkursen SEK - USD, affärsdagar under månaden hämtat från SEB Avista Säljkurs på börsdagar.

\*\*\*Medelkursen SEK - EUR, under månaden hämtat från SEB Avista Säljkurs på börsdagar.

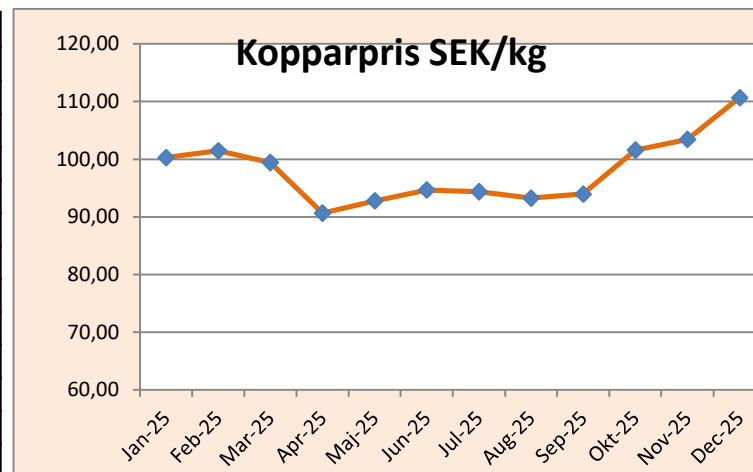
\*\*\*\* LME Aluminium Premium Duty Paid European Closing prices, månatligt medelvärde (LME)



2025	Kurs***
	SEK/EUR
Jan	11,5521
Feb	11,3224
Mar	11,0312
Apr	11,0457
Maj	10,9701
Jun	11,0733
Jul	11,2735
Aug	11,2329
Sep	11,0691
Okt	11,0475
Nov	11,0592
Dec	10,9670

## Råvarupriser rullande 12-månader

Mån-År	Kopparpris*		Aluminiumpris*		Premie****		Kurs**
	USD/ton	SEK/kg	USD/ton	SEK/kg	USD/ton	SEK/kg	SEK/USD
Jan-25	8 977,57	100,2552	2 574,95	28,7552	360,55	4,03	11,1673
Feb-25	9 329,25	101,4519	2 653,38	28,8544	302,64	3,29	10,8746
Mar-25	9 731,07	99,4223	2 657,21	27,1487	227,24	2,32	10,2170
Apr-25	9 192,13	90,6353	2 381,25	23,4794	201,11	1,98	9,8601
Maj-25	9 529,78	92,7533	2 442,40	23,7719	198,14	1,93	9,733
Jun-25	9 833,74	94,6822	2 516,48	24,2294	190,68	1,84	9,6283
Jul-25	9 778,22	94,3716	2 604,15	25,1332	186,89	1,80	9,6512
Aug-25	9 645,85	93,2339	2 594,03	25,0731	205,40	1,99	9,6657
Sep-25	9 952,73	93,9538	2 653,25	25,0467	233,91	2,21	9,4400
Okt-25	10 696,02	101,6090	2 786,30	26,4690	273,21	2,60	9,4997
Nov-25	10 800,78	103,4304	2 822,93	27,0329	324,82	3,11	9,5762
Dec-25	11 803,79	110,6742	2 875,45	26,9607	327,06	3,07	9,3762

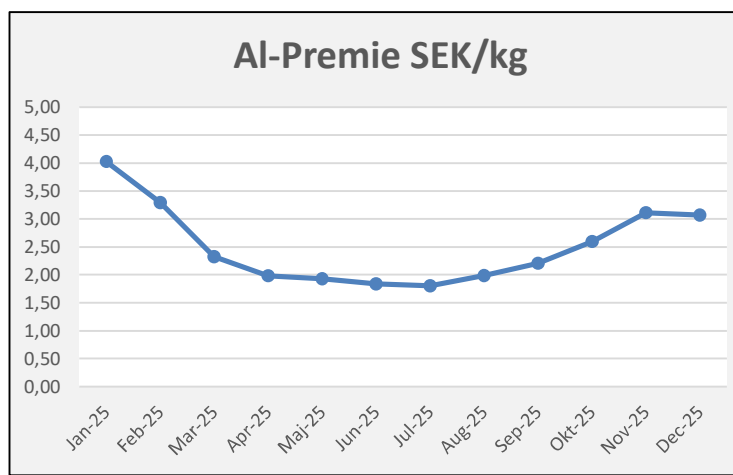
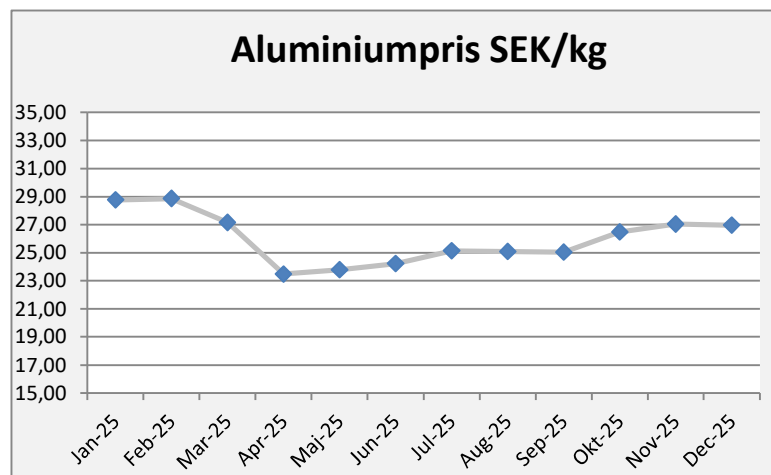


\* Medelpriset (Cash Offer) under månaden hämtat från London Metal Exchange (LME) <http://lme.com/>

\*\* Medelkursen SEK - USD, affärsdagar under månaden hämtat från SEB Avista Säljkurs på börsdagar.

\*\*\* Medelkursen SEK - EUR, under månaden hämtat från SEB Avista Säljkurs på börsdagar.

\*\*\*\* LME Aluminium Premium Duty Paid European Closing prices, månatligt medelvärde (LME)



Månad-År	Kurs*** SEK/EUR
Jan-25	11,5521
Feb-25	11,3224
Mar-25	11,0312
Apr-25	11,0457
Maj-25	10,9701
Jun-25	11,0733
Jul-25	11,2735
Aug-25	11,2329
Sep-25	11,0691
Okt-25	11,0475
Nov-25	11,0592
Dec-25	10,9670