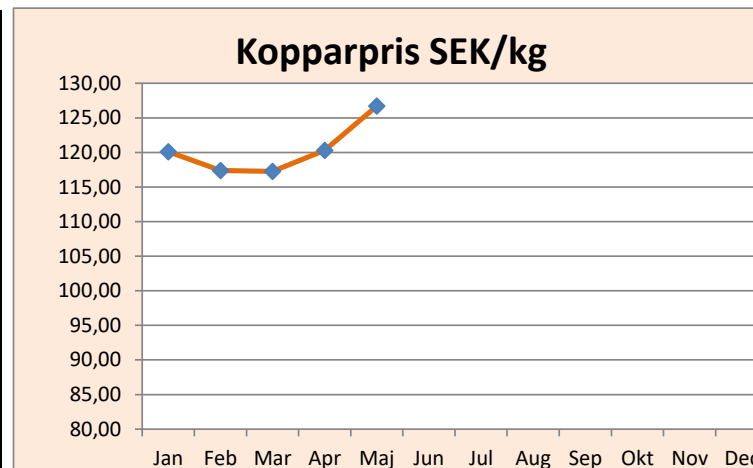


Råvarupriser 2026

2026	Kopparpris*		Aluminiumpris*		Premie****		Kurs**
	USD/ton	SEK/kg	USD/ton	SEK/kg	USD/ton	SEK/kg	SEK/USD
Jan	13 088,88	120,1101	3 148,40	28,8913	341,57	3,13	9,1765
Feb	12 967,83	117,3874	3 065,35	27,7482	354,93	3,21	9,0522
Mar	12 498,98	117,2542	3 370,16	31,6158	452,59	4,25	9,3811
Apr	12 891,38	120,3101	3 600,63	33,6032	568,79	5,31	9,3326
Maj	13 507,13	126,6955	3 670,18	34,4259	596,90	5,60	9,3799
Jun							
Jul							
Aug							
Sep							
Okt							
Nov							
Dec							

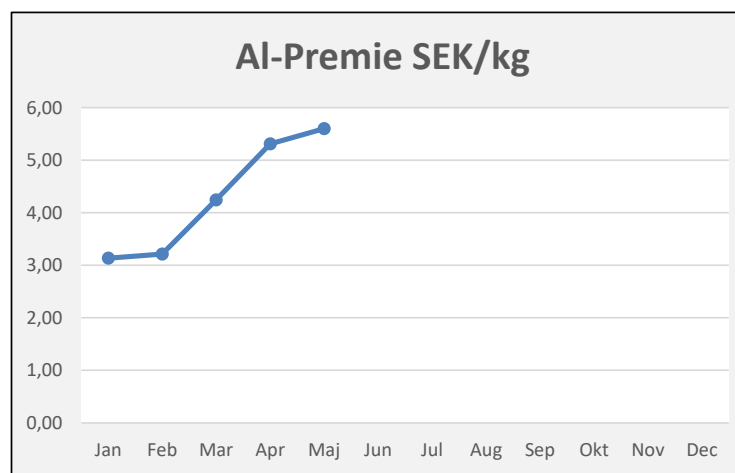
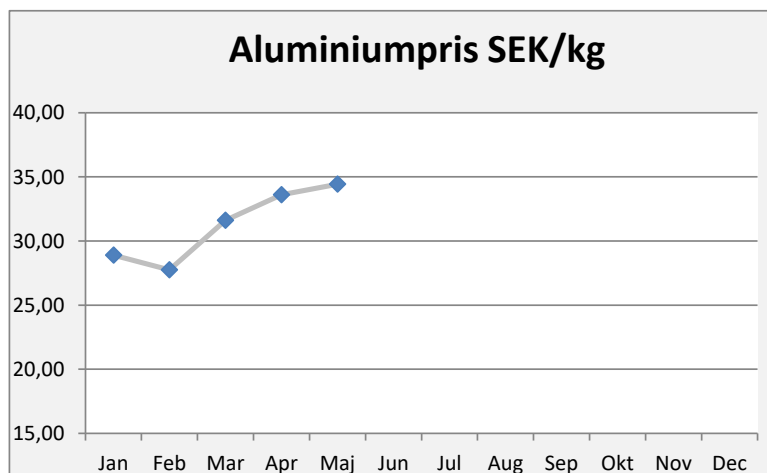


* Medelpriset (Cash Offer) under månaden hämtat från London Metal Exchange (LME) <http://lme.com/>

** Medelkursen SEK - USD, affärsdagar under månaden hämtat från SEB Avista Säljkurs på börsdagar.

*** Medelkursen SEK - EUR, under månaden hämtat från SEB Avista Säljkurs på börsdagar.

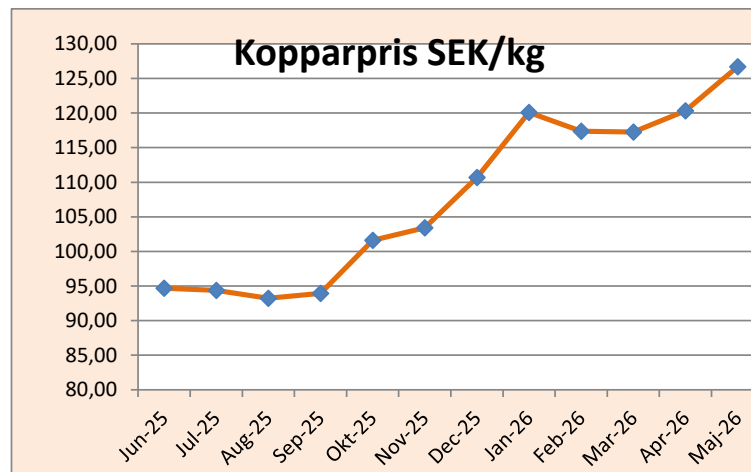
**** LME Aluminium Premium Duty Paid European Closing prices, månatligt medelvärde (LME)



2026	Kurs***
	SEK/EUR
Jan	10,7573
Feb	10,6952
Mar	10,8337
Apr	10,9118
Maj	10,9421
Jun	
Jul	
Aug	
Sep	
Okt	
Nov	
Dec	

Råvarupriser rullande 12-månader

Mån-År	Kopparpris*		Aluminiumpris*		Premie****		Kurs**
	USD/ton	SEK/kg	USD/ton	SEK/kg	USD/ton	SEK/kg	SEK/USD
Jun-25	9 833,74	94,6822	2 516,48	24,2294	190,68	1,84	9,6283
Jul-25	9 778,22	94,3716	2 604,15	25,1332	186,89	1,80	9,6512
Aug-25	9 645,85	93,2339	2 594,03	25,0731	205,40	1,99	9,6657
Sep-25	9 952,73	93,9538	2 653,25	25,0467	233,91	2,21	9,44
Okt-25	10 696,02	101,6090	2 786,30	26,4690	273,21	2,60	9,4997
Nov-25	10 800,78	103,4304	2 822,93	27,0329	324,82	3,11	9,5762
Dec-25	11 803,79	110,6742	2 875,45	26,9607	327,06	3,07	9,376157
Jan-26	13 088,88	120,1101	3 148,40	28,8913	341,57	3,13	9,1765
Feb-26	12 967,83	117,3874	3 065,35	27,7482	354,93	3,21	9,0522
Mar-26	12 498,98	117,2542	3 370,16	31,6158	452,59	4,25	9,3811
Apr-26	12 891,38	120,3101	3 600,63	33,6032	568,79	5,31	9,3326
Maj-26	13 507,13	126,6955	3 670,18	34,4259	596,90	5,60	9,3799

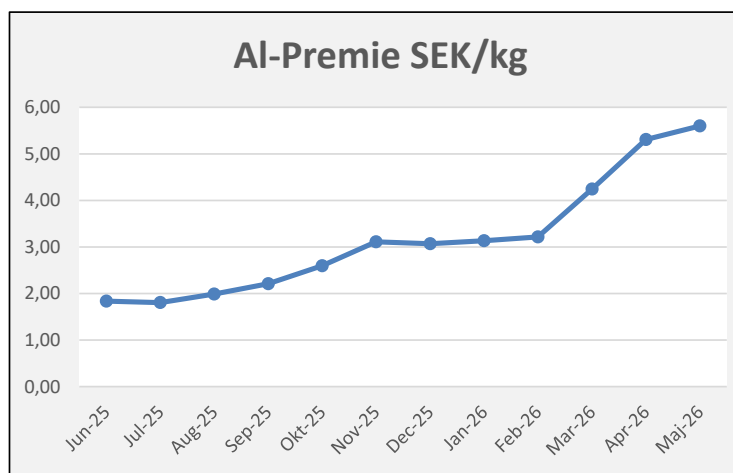
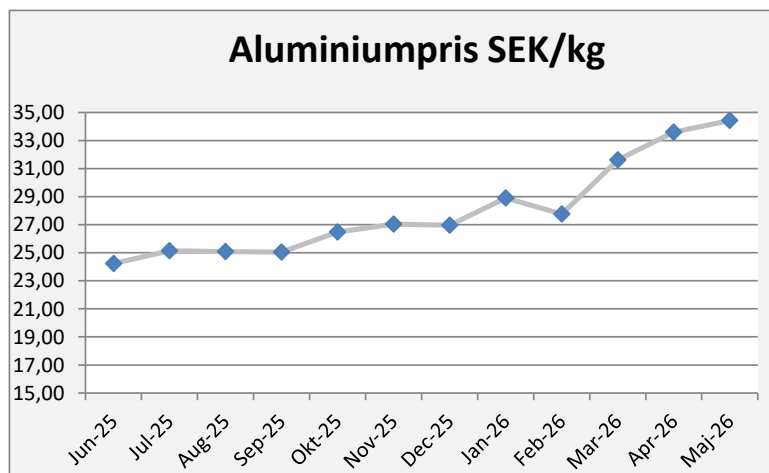


* Medelpriset (Cash Offer) under månaden hämtat från London Metal Exchange (LME) <http://lme.com/>

** Medelkursen SEK - USD, affärsdagar under månaden hämtat från SEB Avista Säljkurs på börsdagar.

*** Medelkursen SEK - EUR, under månaden hämtat från SEB Avista Säljkurs på börsdagar.

**** LME Aluminium Premium Duty Paid European Closing prices, månatligt medelvärde (LME)



Månad-År	Kurs*** SEK/EUR
Jun-25	11,0733
Jul-25	11,2735
Aug-25	11,2329
Sep-25	11,0691
Okt-25	11,0475
Nov-25	11,0592
Dec-25	10,96702
Jan-26	10,7573
Feb-26	10,6952
Mar-26	10,8337
Apr-26	10,9118
Maj-26	10,9421